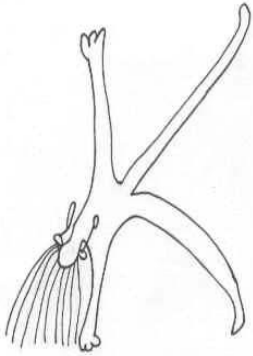


Herfst/Winter  
2020

Nummer 94



*Een nieuw schooljaar*

**2019 - 2020**



GEMEENTELIJKE BASISCHOOL HUIZINGEN

**Kriebel**

*Onze school  
heeft een hart voor  
jouw kind*

# Welkom instappertjes! (KO juf Linde / Liesbet)

---

Hallo iedereen!

Na de kerstvakantie startte het tweede onthaalklasje op met 5 kleuters. Welkom Riyo, Joyce, Helena, Juliette en Williams in de kabouterklas van juf Linde en juf Liesbet.

Het afscheid nemen gaat al heel goed!! We leerden onze nieuwe juf kennen, de nieuwe vriendjes, onze nieuwe klas, ons symbooltje...

Onze klaspop Jules zorgt voor afleiding en troost bij de kindjes.



Er valt elke dag in ons klasje heel wat te beleven met hem.

We maken hem elke morgen wakker, zingen dan het vrolijke ochtendlied van Jules en geven hem een dikke knuffel of kus.

Na het onthaal is er steeds een activiteit voorzien.

Voor de tienuur speeltijd eten we ons fruitje en drinken we water uit onze fles. 's Middags gaan we lekkere boterhammetjes eten of patatjes.

In de namiddag mogen de kindjes op de loopfietsjes rijden of vrij spelen in de hoeken van de klas. Voor we naar huis gaan eten we nog een koek.

's Avonds zingen we het lied 'pyjama aan' en doen we de pyjama aan van Jules.

We leggen hem dan te slapen in bed.



## **Welkom instappertjes!** (KO juf Linde/ Liesbet)

---



Op 12 februari start juf Liesbet opnieuw in haar klas.

Juf Linde verlaat onze school en vindt een nieuw klasje in Alseberg.

We wensen juf Liesbet een fijne terugkomst en aan juf Linde bedanken we voor de leuke momenten.

## Licht en donker (KO inf Bieke)

---

December , de maand waar de dagen het kortst en het donkerst zijn.

Om de donkere winterdagen te trotseren, maken we het gezellig met lichtjes en kaarsjes.

Kinderen vinden het best wel leuk om met licht en donker te spelen, vandaar het thema: " licht en donker en slapen gaan" .



De klas werd helemaal verduisterd. We hielden er een speurtocht met zaklampen en lichtjes.

Verhalen over "slapen gaan of bang zijn in het donker" werden voorgelezen, met de nodige sfeerverlichting op de achtergrond.

We hielden een gesprekje over slaaprituelen en bewonderden de mooie pyjama's die de kinderen hadden meegebracht. Ook de knuffels mochten mee die dag.

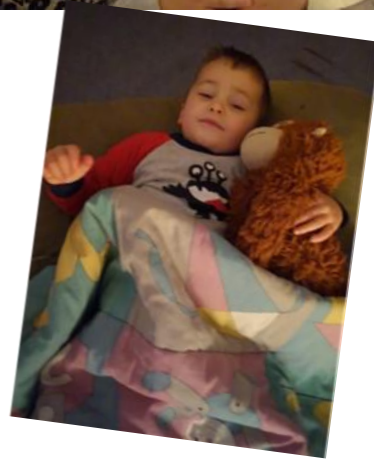


Nadien hielden we een feestje, waar de kinderen in de nodige outfit hun beentjes konden strekken.

## Licht en donker (KO juf Bieke)

---

Om iedereen weer tot rust te brengen, relaxeerden we op rustige muziek...tot we allemaal weer zzzzzzen waren.



Groetjes  
Van alle kindjes en juf Bieke

# Windpokken in de 1<sup>ste</sup> kleenterklas – thema ziek zijn.



## ZIEK ZIJN

Onze klaspop Jules had maandag rode vlekjes op zijn hoofd, armen en benen!

Gelukkig kwam er een dokter langs in onze klas die hem goed kwam verzorgen.

Maar plots kregen alle kleuters van onze klas rode stipjes op hun gezicht en handen, want nu hadden zij ook windpokken.

Samen met de dokter ontdekten we wat er allemaal in een dokterstas zit : een stethoscoop, een spatel, een spuit, een hamertje, ontsmettingspotje, steriele doekjes, pleisters,...

Ook de mama van Leander kwam de werking van een bloeddrukmeter tonen, verschillende kleuters kregen een verband, we kregen een mondmasker ... dankjewel voor het leuke en leerrijke bezoek!



Na deze waarneming knutselden we zelf een dokterstas met spatel, pleister, steriel doekje, spuitje ... de dokterstas versierden we met spatten met behulp van een spuitje.

We leerden een lied: “Mijn hoofd doet pijn, mijn buik doet pijn, ik wist niet dat ik zo ziek kon zijn”.

Onze poppenhoek werd een kamer van de dokter en onze winkel een apotheek. Hierbij waren “echte” dokters aan het werk. Leuk om te zien hoe ze elkaar verzorgden.

## Windpokken in de 1<sup>ste</sup> kleenterklas – thema ziek zijn.

---

We luisterden naar verschillende verhalen over ziek zijn en de dokter: Anna is ziek, Jules op bezoek, Hop-la heeft windpokken, Noortje de poppendokter ...

In gekleurde kokers konden de kleuters de juiste medicijnen sorteren.: geel bij geel, blauw bij blauw ...

Samen met de juf maakten we een werkblaadje waarbij je kind evenveel pilletjes mocht plakken.

We speelden ook een leuk spelletje: we gooiden een dobbelsteen en het lichaamsdeel dat we te zien kregen mochten we verzorgen met een verband.



Gelukkig is iedereen terug genezen!

Juf Nancy, juf Griet, juf Shari en juf Kirsten

## Naar de kapper (K1 juf Nancy)

De eerste kleuterklas van juf Nancy werkte rond het thema: **de kapper**.

We gingen op bezoek bij **kapper Kris**.



Sommige kinderen kregen van de kapper een mooi kapsel : **een mooie kopvlecht, een feestelijk kapsel ...**

Sommige jongens kregen een cool kapsel.



Er werd zelfs een vriendje zijn haar gewassen met shampoo en daarna werd zijn haar gedroogd. De kapper deed wat gel in zijn haar om een kuifje te maken. Na een leerrijke uitstap naar de kapper kregen de kinderen van kapper Kris een zakje met letterkoekjes, een masker en een potlood!





## Naar de kapper (K1 juf Nancy)

Ook Anna ging met papa naar de kapper voor **een knipbeurt**. Het jongetje voor haar sputterde tegen, maar Anna ging het avontuur vol vertrouwen tegemoet. In de kapperszaak moesten ze even wachten. Toen was Anna aan de beurt. Ze kreeg een kappersmantel aan. Ze liet haar haar wassen, spoelen en mocht dan een kapsel kiezen. Alle details kwamen aan bod: wassen, spoelen, knippen, haar drogen en betalen!

### Kappersliedje

Knip, knip, knipper de knip,  
Ik knip je haren in een wip!

Ik knip eens hier  
En ik knip eens daar.

Knip, knip, knip en nu ben ik klaar.



We leerden het liedje '**knip knip**' en het versje '**shampoo**'.

Ook knutselden en versierden we een spiegel volgens een patroon.

Daarnaast tekenden we op een liedje de krullen van een mevrouw (schrijfdans).

Bovendien haalden we ook de scharen naar boven en knipten we het haar van ons vriendje. Wauw! Wat waren dat mooie kapsels!!! Het haar van het jongetje bliezen we met rietjes en verf.

Prachtig!



# Naar de kapper (K1 juf Nancy)

---

## Haren wassen

Shampoo hier,  
shampoo daar.  
En nu rondjes draaien in het haar.  
Dan goed spoelen,  
Pssssshhhhhhhh.

Ik ben klaar!



Tot slot keken we naar tik tak en speelden we **kapsalon**. We wasten de poppen hun haar en maakten gekke kapsels. De kinderen mochten bij elkaar gekke kapsels maken met schuim, gel, haarspelden en elastieken.



De mama van Siena en Lou hielp mee in het kapsalon.

Groetjes uit de eerste kleuterklas

# *Romy de pony op bezoek in de tweede kleuterklas.*

*(K2 inf Jolien)*


Op 2 december was het zover, de verrassing was daar. Wie of wat het zou zijn dat wisten de kleuters nog niet. Aan de hand van een raadsel spelletje konden ze al raden wie of wat de verrassing zou zijn. Uit de voeldoos verschenen verschillende materialen: borstels, wortels, ....

De kleuters dachten dat er misschien een konijn, eenhoorn, een koe, ...of misschien een paard zou komen. We gingen ongeduldig naar de speelplaats en inderdaad daar stond Romy de pony.



We bekeken alle borstels en vroegen ons af waarvoor ze werden gebruikt. Vervolgens keken we eens naar de tanden van Romy. Heeft ze haar tanden wel goed gepoetst?

We ontdekten ook dat paarden en pony's helemaal geen jas nodig hebben, ze hebben namelijk een hele zachte wintervacht.



Om af te sluiten mochten de kleuters allemaal een tochtje maken in de kar van Romy. Bij de eerste ronde stapte Romy gewoon rond om haar op te warmen.

Vervolgens ging ze al wat sneller, in draf ging ze vooruit met een kar vol blije gezichten.

## *Romy de pony op bezoek in de tweede kleuterklas.*

---

*(K2 juf Jolien)*

Om af te sluiten mochten de kleuters allemaal een tochtje maken in de kar van Romy. Bij de eerste ronde stapte Romy gewoon rond om haar op te warmen. Vervolgens ging ze al wat sneller; in draf ging ze vooruit met een kar vol blije gezichten.



Juf Jolien

## Bezoekje aan de kerstboomkwekerij in Lot. (K3 juf Thalia)

---

Bij onze aankomst stond juf Kimberley klaar om ons te verwelkomen. We mochten meteen tussen de kerstbomen lopen. Hier zagen we hele grote bomen die klaar waren om verkocht te worden maar ook nog kleine babyboompjes die nog een beetje moesten groeien. Daarna moesten de kinderen op zoek gaan naar een put waar ze met hun voeten mochten instaan. Juf Kimberley legde ons uit dat in al deze putjes een kerstboom stond, dat hij met zijn wortels eten en drinken uit de grond haalde en zo kon groeien.



Daarna was het tijd om eens een kijkje te gaan nemen naar de plaats waar de kerstbomen verkocht werden. Hier stonden heel veel bomen. De kinderen moesten proberen om de kerstbomen die tegen de muur stonden te laten recht staan maar dat lukte niet echt, ze vielen telkens weer om. We zochten samen uit hoe dit toch kon en zagen dan dat sommige bomen met hun wortels in een pot staan en anderen op een kruis gezet worden om recht te blijven staan.

## Bezoekje aan de kerstboomkwekerij in Lot. (K3 juf Thalía)

Nadien volgende alweer een vraag. Hoe kunnen we die kerstbomen in onze auto vervoeren? We zagen hoe de kerstbomen in een kanon worden geschoven om zo ingepakt te worden in een net. We probeerden dit ook even uit met enkele kinderen.



Als slot gingen we in de schuur en leerden we hoe een boom in een pot gestopt moet worden. De kinderen mochten dit zelf ook uitproberen in groepjes. Welke boom werd het beste gepot?



Het was een zeer fijne en leerrijke voormiddag! De kinderen waren zeer enthousiast!

# Oma- en opafeest (K3 inf elke)

---

Op 27 november was het weer zover!

In cc de Meent stroomden de grootouders binnen om een plaatsje te bemachtigen voor het oma- en opafeest.

De kinderen en leerkrachten bezorgden de grootouders een heus spektakel met toneelstukjes en dans.

Dit jaar was het thema “ Koffertjes op zolder”.



Oma en opa besloten om hun zolder een flinke poetsbeurt te geven. Toen ze aan de karwei begonnen, vonden ze er een heleboel koffers, waarin ze gingen snuisteren.



In enkele minuten tijd werden ze weer meegenomen naar vervlogen tijden. Herinneringen werden bovengehaald. Speelgoed, spiegels, knuffels, muziek, portretten ... nostalgie alom!

Elke koffer leek wel een schatkist die opening, alsof de kleuters hun dansje eruit toverden.



## Oma- en opafeest (K3 inf elke)



Kleinkinderen zijn echte schatten voor grootouders, maar wij zongen ook uit dankbaarheid voor hen "IK HOU VAN U!" ... gewoon omdat het zo is!



Meer foto's kunnen jullie bewonderen op Gimme.



# Oma- en opafeest *(K3 inf eelre)*

---

## Versje voor oma en opa

Weet je? Ik krijg plots een ideetje!  
Ik neem mijn koffer en vertrek naar een hele fijne plek.  
Je vindt er leuke spullen, kan er uren lang verdwalen.  
In elke kamer staan er koffers boordevol verhalen.

Je mag er dansen, je mag er zingen.  
Je mag er echt waar, de super gekste dingen!

Maar als je triest bent, kan je er ook schuilen  
Of onder een zacht dekentje, op een sterke schouder huilen.

Het is er altijd warm en iedereen ziet je er heel graag  
Dus, hier sta ik dan met mijn koffertje,  
want oma en opa, ik verhuis en liefst nog wel vandaag.

Wat denk je?  
Dat is toch super, dat is toch echt te gek?  
Want dicht bij jullie, daar is toevallig mijn favorieten plek!



## Vlieg je mee doorheen het eerste leerjaar?

De grote stap naar het eerste leerjaar is gezet! Samen met Zoem de bij leerden we al heel wat woordjes en letters lezen. Met Wibbel leerden we al optellen, aftrekken en splitsen! Wat gaat de tijd snel voorbij...

Gelukkig was er ook nog tijd voor ontspanning! Begin september trokken we naar het Domein voor de Olympische dag. We konden baseballen en verspringen, speelden spelletjes met de chiro en als kers op de taart gingen we ook nog zwemmen.



In oktober trokken we naar het Hallerbos. Samen met de gidsen volgden we het Eekhoornpad. Onderweg leerden we heel wat bij over de eekhoorns. Door verschillende opdrachtjes te doen, voelden we hoe het is om een eekhoorntje te zijn.



## Vlieg je mee doorheen het eerste leerjaar?

In november leerden we heel wat bij over verschillende beroepen. We leerden dat er ook gevaarlijke en ongezonde beroepen zijn en ontwierpen ons eigen uniform. Ook de politievrouw kwam langs en vertelde ons meer over haar beroep. Want ja, ook meisjes kunnen bij de politie gaan. Nadien wilden vele meisjes geen juf meer worden, maar politievrouw. In november was het ook voorleesweek. Onze vrienden van het vijfde leerjaar en andere juffen kwamen in onze klassen voorlezen.



En dan was het eindelijk december! De Sint was na lang wachten aangekomen in ons land! We maakten lekkere fruitbrochettes in de vorm van een Sint en koekjes die leken op Zwarte Piet. Ze stuurden ook hun kledij naar de juffen en we mochten alles zelf eens aantrekken. De Sint bracht wat lekkers naar onze klassen en we dansten en zongen tijdens de Sintshow!



Meer foto's van onze avonturen vinden jullie op de website van de school!

Groetjes van ons allemaal!

## Dagje Mechelen: Bezoek Speelgoedmuseum en Technopolis 2<sup>de</sup> leerjaar

Om het thema van 'Speel je mee?' af te sluiten, gingen we een dagje naar Mechelen. We bezochten het Speelgoedmuseum en Technopolis. Wat was het een fijne dag! (Meer foto's zijn te vinden op de site!)

In het **speelgoedmuseum** stonde een hele grote beer.

Ik wist niet dat er zoveel speelgoed bestaat.

We speelden spelletjes van vroeger en nu.

We verkleden ons in Barbies.

De filmfiguren gemaakt van Lego waren prachtig.

Ik was de juf bij het naspelen van de klas.

We bouwden groenten na met blokken.

Er reden verschillende modeltreintjes op de sporen.

Er was ook speelgoed uit andere landen.

We beeldden een schilderij uit.



Ik vond het juiste mannetje op de grote maquette.

Met allerlei instrumenten maakten we muziek.

## Bezoek Technopolis (12 juf Marleen & juf Marjolein)

Bij Technopolis luisterden we eerst naar de regels.

In de pizzeria maakten we pizza's uit vilt.

We bouwden een huis met bakstenen en pannen.

Ik poetste een mond met een reuze tandenborstel.

Er was een kraan om de blokken naar boven te tillen.

Mijn ingekleurde vlinder kon ik volgen op het scherm.

We haalden namaakgeld uit een bankautomaat.

Het was niet gevaarlijk om met de jeep te rijden.

Ik speelde kassierster in de supermarkt.

Ik was de bestuurder van een trein.

Het was leuk om zoveel lekkers te kopen!

Er was een ziekenwagen met een echte sirene.



## Naar Bokrijk (L3 juf Magali en juf Sarah)

---

Op de site staan er al een hele tijd foto's over het bezoek van het derde leerjaar in Bokrijk.

Zoals jullie gemerkt hebben beleefden de kinderen en leerkrachten een leuke tijd.

We werden terug gekatapulteerd in de tijd van circa 100 jaar geleden. De klassen brachten afzonderlijk een bezoekje aan het schooltje.

Zich even inleven hoe de kinderen van toen naar school gingen, hoe ze moesten plaatsnemen in de klas en in de rij, hoe ze heel beleefd en respectvol naar de leerkracht moesten luisteren... wat een belevenis!



We bezochten ook oude huisjes, de boerderij en de kerk (waar we een preek van de pastoor mochten meemaken).

Ravotten kwam er die dag ook aan te pas in de speelschuur.

Spelletjes van “den ouden tijd” werden gespeeld door jullie kapoen.

Om de dag af te sluiten en om nog van het zalige weer te genieten, trokken we nog naar de grote speeltuin. Het was een zalige dag!!!



## **Schattings- en meetopdrachten** (L3 juf Magali en juf Sarah)

Misschien hebben jullie al gehoord van ontdekkend leren. Na de kerstvakantie gingen de kinderen van het derde leerjaar op onderzoek binnen de schoolmuren.

Per 2 kregen de kinderen een bundeltje, waarin foto's stonden. We moesten binnen de school op zoek gaan naar deze voorwerpen.

Eénmaal gevonden moesten er schattings- en meetopdrachten worden uitgevoerd. Daarvoor moesten de kinderen een keuze maken uit aangeboden meetmateriaal.

Het was leuk de kinderen aan het werk te zien. Er werd samengewerkt, overlegd, gelachen en ... samen tot een oplossing gekomen.

Na deze leerrijke activiteit werd er besproken hoe bepaalde dingen konden gemeten worden (vb. een touwtje om de omtrek van een cirkel te meten) en welke maateenheid er van toepassing was.

Meerdere foto's zijn hierover te vinden op de website van de school. Neem gerust een kijkje!



## WO-thema 'Mchtig krachtig' (L4 meester Kevin)

---

Tijdens het WO-thema 'Mchtig krachtig' leerden we heel wat over energie en batterijen. Op het einde van het thema wou de meester zien of we alles wat we geleerd hadden ook konden toepassen.


We kregen allerlei materiaal (een platte batterij, elektriciteitsdraad, een lampje, een fitting, ...) en werden uitgedaagd om met al het materiaal het lampje te laten branden.





## WO-thema 'Machtig krachtig' (L4 meester Kevin)

Het was wat zoeken, maar iedereen slaagde er in om dit tot een goed einde te brengen. Nadien maakten we een paperclip-schakelaar. Deze schakelaar moesten we in de stroomkring plaatsen. Zo konden we zelf het lampje aan en uit doen. Tenslotte maakten we ook nog een deurmatalarm. Hiervoor ruilden we het lampje voor een zoemer. Als iemand op het alarm stapt, wordt de stroomkring gesloten en hoor je de zoemer



## December de feestmaand (14 juf Sara)

---

Liefste ouders,

De maand december toverde weer een unieke sfeer. De feestmaand bij uitstek waar Sinterklaas ons een bezoek brengt en de kerstdagen ons langzaam richting het einde jaar brengen.

Vol ongeduld zetten we aan de start van december ons schoentje. Graag bedanken we die lieve Sint die ons ook dit jaar niet vergat. Hoe kan hij ook met zo'n engeltjes in de klas !

Vervolgens een lief woordje voor elke leerling van het vierde leerjaar die zich inzette voor de kerstclip. Ook dit jaar was het alweer een groot succes. Meer dan één zang- en danstalenten werden ontdekt. Dit wordt vervolgd ...



Na toestemming van juf Ann mochten wij ook een feestje organiseren. Leuk!

Dankjewel juf Ann.

Elke leerling nam op basis van zijn interesse een activiteit voor zijn rekening. Zo konden de leerlingen en juf genieten van een dans- en goochelshow, een heerlijke pannenkoek, knutselactiviteiten en een sterk staaltje theater.



Over dat sterk staaltje theater gesproken. Na de kerstvakantie mochten we genieten van het bekende poppentheater Froefroe. Het toneelstuk vertelt een poëtisch, beeldend en grappig verhaal over de menselijke kant van een oorlog en werd geïnspireerd op het kinderboek 'De vijand'. Wist je dat we na de voorstelling het mooie compliment kregen een geweldig publiek te zijn? Nagenietend en fier keerden we terug richting onze school.



Met zoveel leuks in het verschiet, kijken we al uit om verslag te brengen in de volgende kriebel en wensen we jullie allemaal een schitterend 2020!

Jullie kapoentjes,

4S

# December de feestmaand (L4 juf Sara)



## Het 5<sup>de</sup> leerjaar ging naar 'Halle Schaatst'!

Om de laatste schooldag voor de kerstvakantie leuk af te sluiten, zijn we met het 5<sup>de</sup> leerjaar naar Halle gaan schaatsen. Spijtig genoeg was er een kleine keerzijde aan de medaille: juf Iris was ziek en kon niet meegaan. Juf Annick heeft haar vervangen.

We gingen te voet naar het station van Buizingen, waar we de trein richting Halle namen. We moesten amper 3 minuutjes op de trein zitten. Bij het buitenstappen van het station zagen we de ijspiste. Het duurde nog even voor we naar binnen mochten. Er waren nog andere scholen. Gelukkig waren we goed herkenbaar door het dragen van onze fluo-hesjes.

Sommigen hadden nog nooit geschaatst en moesten ook geholpen worden met het aantrekken van de schaatsen. Eens op de piste probeerden deze kinderen zich te behelpen door zich aan rand vast te houden. Er waren ook een aantal behulpzame kinderen die voortdurend bereid waren om te helpen.



Dan waren er weer anderen die het schaatsen al zeer goed onder de knie hadden en die zich konden uitleven. Na een uur en een half schaatsen moesten we terug van het ijs. Tegen de middag waren we terug op school en konden we onze boterhammen opeten. In de namiddag hebben we onze beentjes nog eens gestrekt en hielden we een echte klasfuif en werden cadeautjes uitgewisseld.

Het was een topdag!

## Sneeuwklassen Leysen (16 meeste Selim, juf Melissa en juf Ann)

Op sneeuwklassen beleefden de zesdejaars een groot avontuur. Elk kind bracht de tiendaagse door op zijn eigen manier. Maar wel steeds met een lach en vol enthousiasme. De kinderen konden naast het skiën ook genieten van de schitterende besneeuwde bergen tijdens de wandelingen. We maakten kennis met andere scholen en zagen geweldige acts tijdens het slotmoment. Dit zijn alvast onvergetelijke herinneringen die ons allemaal lang gaan bij blijven.



Vol spanning begon onze mooie reis. We waren er alvast klaar voor. Klaar? Even lachen ... FOTO!

Milo en Lars

We hebben veel gewandeld en veel gezweet. Maar op het einde hebben we veel gespeeld. HET WAS SUPERTOEF!

Femke en Rani



Na lang wachten op de andere klassen hebben we een mooie wandeling kunnen maken. Het rollenbollen in de sneeuw was zeer plezant!

Nina en Jurre

We kwamen aan in het hotel Fabiola met het mooie uitzicht als schitterend begin van onze sneeuwklassen.

De dagen vlogen voorbij. Wat een avontuur!

Noa en Thibaut

# KINDERGEMEENTERAAD 2020:

## 2 leerlingen van het 5<sup>de</sup> leerjaar nemen deel!

Begin december werden er in onze school 3 leerlingen verkozen tot kindergemeenteraadslid. Hiervoor mochten alle leerlingen van het 2<sup>de</sup> leerjaar tot en met het 6<sup>de</sup> leerjaar stemmen. De verkozen leerlingen waren: Glen Graulus (4K), Emy Legrand (5I) en Nazar Moroz (5I). Twee van deze leerlingen zitten in het 5<sup>de</sup> leerjaar!!

Op donderdag 16 januari vond de installatievergadering van de kindergemeenteraad plaats in het gemeentehuis van Beersel. Samen met telkens 3 verkozenen van 8 andere Beerselse scholen mochten Glen, Nazar en Emy de eed afleggen bij de burgemeester van Beersel!

Ze konden zich daarna ook kandidaat stellen om kinderschepen te worden. Van elke school werd er 1 kinderschepen verkozen. Voor onze school was dat Nazar Moroz. Dan mochten deze schepenen zich kandidaat stellen om kinderburgemeester te worden. Uiteindelijk werd Febe Callebaut, van GBS de Springveer in Alseberg, onze nieuwe kinderburgemeester.

Voor alle kandidaten was dit een leerrijke ervaring. Nu beginnen ze aan hun ambtstermijn van 1 jaar. Ze zullen om de 6 weken elke donderdagmiddag zetelen in de kindergemeenteraad en zo de Beerselse kinderen vertegenwoordigen.

We wensen hen veel succes!



# KINDERGEMEENTERAAD 2020:

---

Tenslotte laten we nog even de 2 kindergemeenteraadsleden van het 5<sup>de</sup> leerjaar aan het woord:

*Het was superleuk. Ik had veel stress, maar na een tijdje was ik niet meer bang. Ik was heel blij om voor de burgemeester en schepenen te zitten. Ik ben erg benieuwd wat we allemaal gaan meemaken tijdens de kindergemeenteraad. In één zin: ik vond het geweldig en leuk! Bedankt aan iedereen die op mij heeft gestemd!.*

Emy Legrand, 10 jaar.



*Hallo, ik ben Nazar en ik was ook in het gemeentehuis om mijn ideeën te presenteren. Daarna mochten ze stemmen en ik werd verkozen tot kinderschepen! Natuurlijk wou ik kinderburgemeester worden en iedereen die burgemeester wou zijn moest naar voren komen en dan moesten we stemmen. En ik ben niet gewonnen, maar ik ben wel kinderschepen en ik vond het leuk!*

*Bedankt aan iedereen om voor mij te stemmen!*

Nazar Moroz, 11 jaar.



## ***Wist je dat er nog heel wat te doen is in onze school ...***

---

- ♦ 08.02.2020: opendeurdag van 10.30u. tot 12.00u.
- ♦ 11.02.2020: Dikke Truiendag
- ♦ 10.03.2020: Wafelverkoop: afhaalmoment aan de kleine refter van de lagere school (straatkant)
- ♦ 20.03.2020: carnaval
- ♦ 16 & 17.05. 2020: Feest op school
- ♦ 18, 19 & 20.05.2020: L4: avonturenklassen
- ♦ 28 & 29.05.2020: K3—L1: Hanenbos

## ***Verlofdagen ...***

- ♦ 24.02—28.02.2020: krokusvakantie
- ♦ 23.03.2020: lokale verlofdag
- ♦ 06.04—17.04.2020: paasvakantie
- ♦ 29.04.2020: pedagogische studiedag
- ♦ 01.05.2020: Dag van de arbeid
- ♦ 21.05.2020: O.H.Hemelvaart
- ♦ 22.05.2020: brugdag
- ♦ 01.06.2020: Pinkstermaandag
- ♦ 02.06.2020: lokale verlofdag

